

**МИНИСТЕРСТВО ПРОСВЕЩЕНИЯ РОССИЙСКОЙ ФЕДЕРАЦИИ**

**Отдел по образованию, опеке и попечительству Администрации**

**Кумылженского муниципального района Волгоградской области**

**МКОУ Скуришенская СШ**


**РАССМОТРЕНО**

На заседании  
педагогического  
совета

Протокол № 1 от «28»  
августа 2025 г.

**СОГЛАСОВАНО**

Методист по УВР



[Ермакова Г.Н.]

Приказ № 88 от «28»  
августа 2025 г.

**УТВЕРЖДЕНО**

Директор МКОУ  
Скуришенская СШ

  
[Ермаков В.М.]

Приказ № 88 от «28» августа  
2025 г.

**Дополнительная общеобразовательная (общеразвивающая) программа  
социально-гуманитарной направленности  
«Юные инспектора движения»  
для обучающихся 1-4 классов**

**Составитель: Егорова Нина Васильевна**

**Станица Скуришенская  
2025 год**

## 1. ПОЯСНИТЕЛЬНАЯ ЗАПИСКА

Программа курса «Юные инспектора движения» предназначена для учащихся 1-4 классов и составлена на основе программы дополнительного образования по профилактике детского дорожно-транспортного травматизма «Правила дорожного движения»; в рамках реализации Федеральной целевой программы «Повышение безопасности дорожного движения» на основании постановления Правительства РФ.

Программа составлена в соответствии с требованиями Федерального государственного образовательного стандарта нового поколения и направлена на обучение правилам дорожного движения (ПДД) и основам безопасного поведения на дорогах и разработана в соответствии с требованиями Законов РФ «Об образовании», «О безопасности дорожного движения», с целью организации работы по предупреждению детского дорожно-транспортного травматизма и улучшения качества обучения школьников Правилам дорожного движения.

Основная идея курса — формирование представлений о правилах дорожного движения и навыков безопасного поведения на улицах и дорогах. Необходимость создания условий для непрерывного обучения участников дорожного движения, начиная с младшего школьного возраста, диктуется условиями бурного роста современного автомобильного транспорта и увеличением интенсивности движения на автодорогах.

Среда обитания ребенка перенасыщена риском и опасностями дорожно-транспортных происшествий. Практически с порога дома он становится участником дорожного движения, так, как и дворы стали, объектами дорожного движения. Всем известно, какую опасность для детей представляет сегодня дорога. Только на дорогах России ежегодно попадают в беду более 30 тысяч человек и среди них значительное число составляют дети. Одна из причин такого явления — несформированность элементарной культуры поведения в условиях дорожного движения, неподготовленность детей к самостоятельному безопасному передвижению по улицам и дорогам. Становится, очевидно, что семья в одиночку не может справиться с решением этих задач воспитания. Все это определяет необходимость введения данного курса.

**Цель программы:** Целью курса является формирование обязательного минимума знаний и умений, который обеспечит развитие новых социальных ролей школьника как участника дорожного движения, культуры поведения на дорогах и улицах. В дальнейшем дети смогут осознанно вести себя в условиях дорожного движения, что приведет к уменьшению числа дорожно-транспортных происшествий, участниками которых становятся школьники. Программа направлена на реализацию умения, относящегося к культуре безопасности жизнедеятельности в рамках внеурочной образовательной деятельности.

### **Задачи:**

#### **Обучающие:**

1. дать ребёнку системные знания о значении важнейших дорожных знаков, указателей, линий разметки проезжей части и правилах движения на проезжей части;
2. научить умению пользоваться общественным транспортом, пониманию сигналов светофора и жестов регулировщика применять на практике полученные знания;

#### **Развивающие:**

1. формировать и развивать у детей навыки безопасного поведения на улице;
2. повышать общий интеллектуальный уровень подростков;
3. развивать коммуникативные способности каждого ребёнка с учётом его индивидуальности, научить общению в коллективе и с коллективом, реализовать потребности ребят в содержательном и развивающем досуге.

#### **Воспитательные:**

1. осуществлять индивидуальный подход к учащимся, подобрать такие виды деятельности для каждого, в которых будут созданы ситуации успешности для каждого.

2. воспитывать бережное отношение к своей жизни и своему здоровью, а также к жизни и здоровью всех участников дорожного движения

3. воспитывать чувство ответственности, дисциплины; осознания опасности неконтролируемого поведения на проезжей части, нарушения правил дорожного движения

#### **Объем и срок освоения программы:**

Программа рассчитана на 1 год.

Общее количество учебных часов – 34 часа.

**Режим занятий:** периодичность занятий – 1 раз в неделю продолжительностью 45 минут. Программа рассчитана на 34 часа в год, 1 час в неделю.

#### **Планируемые результаты по ФГОС**

**Личностными результатами** изучения курса является формирование следующих умений:

оценивать жизненные ситуации (поступки, явления, события) с точки зрения, соблюдения правил дорожного движения;

объяснять своё отношение к поступкам с позиции общечеловеческих нравственных ценностей;

в предложенных ситуациях, опираясь на знания правил дорожного движения, делать выбор, как поступить;

осознавать ответственное отношение к собственному здоровью, к личной безопасности и безопасности окружающих.

**Метапредметными результатами** изучения курса является формирование следующих универсальных учебных действий:

**Регулятивные УУД:** определять цель деятельности; учиться обнаруживать и формулировать проблемы; устанавливать причинно-следственные связи; вырабатывать навыки контроля и самооценки процесса и результата деятельности; навыки осознанного и произвольного построения сообщения в устной форме, в том числе творческого характера;

**Познавательные УУД:** добывать новые знания: находить ответы на вопросы, используя разные источники информации, свой жизненный опыт; перерабатывать полученную информацию: делать выводы в результате совместной деятельности;

**Коммуникативные УУД:** оформлять свои мысли в устной и письменной форме с учётом речевой ситуации; высказывать и обосновывать свою точку зрения; слушать и слышать других, пытаясь принимать иную точку зрения, быть готовым корректировать свою точку зрения; договариваться и приходить к общему решению в совместной деятельности; задавать вопросы

#### **Планируемые результаты**

**Учащиеся должны: знать:** правила дорожного движения, нормативные документы об ответственности за нарушение ПДД; серии дорожных знаков и их представителей; способы оказания первой медицинской помощи; техническое устройство велосипеда. **уметь:** работать с правилами дорожного движения, выделять нужную информацию; читать информацию по дорожным знакам; оценивать дорожную ситуацию; оказывать первую медицинскую помощь пострадавшему; управлять велосипедом. **иметь навыки:** дисциплины, осторожности, безопасного движения как пешехода, пассажира, велосипедиста; взаимной поддержки и выручки в совместной деятельности; участия в конкурсах, соревнованиях. активной жизненной позиции образцового участника дорожного движения.

#### **Выполнение задач, стоящих перед программой позволит:**

1. Сокращение количества ДТП с участием обучающихся.
2. Увеличение количества обучающихся, входящих в состав отряда ЮИД
3. Расширить знания учащихся об истории правил дорожного движения;

4. Повысить дорожную грамотность учащихся;
5. Сформировать мотивационно – поведенческую культуру ребенка в условиях общения с дорогой;
6. Повысить ответственность детей за свое поведение на дороге.

### **Содержание программы.**

34 часов – 1 час в неделю.

#### **Тема 1.**

##### **Введение в образовательную программу кружка.**

##### **Теория.**

Цели, задачи кружка ЮИД. Утверждение программы. Организационные вопросы (структура отряда, положение, обязанности). Оформление уголка «Дорога, транспорт, пешеход».

##### **Практика.**

Оформление уголка «Дорога, транспорт, пешеход».

#### **Тема 2.**

##### **История правил дорожного движения.**

##### **Теория.**

История и развитие Правил дорожного движения. Информация о первом светофоре, автотранспорте, велосипеде, дорожных знаках...

##### **Практика.**

Составление викторины по истории ПДД в уголок для классов.

#### **Тема 3.**

##### **Изучение правил дорожного движения.**

##### **Теория.**

Правила дорожного движения в России. Общие положения. Обязанности пешеходов, водителей, велосипедистов и пассажиров. Проблемы безопасности движения, причины дорожно-транспортных происшествий.

ПДД для пешеходов – правостороннее движение, правила перехода дороги, места перехода проезжей части дороги. Обход стоящего транспорта у обочины. Движение пешеходных групп и колонн. Регулируемые и нерегулируемые перекрестки. Средства регулирования движения. Знаки.

ПДД для пассажиров – виды общественного транспорта, посадочные площадки и дорожные знаки, правила поведения в салоне транспорта, перевоз грузов. Взаимовежливые отношения пассажиров и водителя.

ПДД для велосипедистов – дорожные знаки, техническое состояние велосипеда, движение групп велосипедистов. Разметка проезжей части дороги. Остановка и стоянка транспортных средств. Влияние погодных условий на движение транспортных средств. Тормозной и остановочный пути.

Дорожные знаки и их группы: предупреждающие, запрещающие, предписывающие, информационно-указательные, сервиса, приоритета, дополнительной информации. Значение отдельных дорожных знаков.

##### **Практика.**

Решение задач, карточек по ПДД, предложенные газетой «Добрая Дорога

Детства».

Встречи с инспектором ГИБДД по практическим вопросам.

Разработка викторины по ПДД в уголок.

Проведение занятия в начальной школе «Азбука дороги», «Сами не видят, а другим говорят».

Помощь начальным классам в создании схемы «Безопасный путь Дом-школа-дом».

Участие в конкурсах по правилам ДД.

#### **Тема 4.**

##### **Основы оказания первой медицинской доврачебной помощи.**

##### **Теория.**

Первая помощь при ДТП. Информация, которую должен сообщить свидетель ДТП. Аптечка автомобиля и ее содержимое.

Раны, их виды, оказание первой помощи.

Вывихи и оказание первой медицинской помощи.

Виды кровотечения и оказание первой медицинской помощи.

Переломы, их виды. Оказание первой помощи пострадавшему.

Ожоги, степени ожогов. Оказание первой помощи.

Виды повязок и способы их наложения.

Обморок, оказание помощи.

Правила оказания первой помощи при солнечном и тепловом ударах.

Оказание первой медицинской помощи при сотрясении мозга.

Транспортировка пострадавшего, иммобилизация.

Обморожение. Оказание первой помощи.

Сердечный приступ, первая помощь.

##### **Практика.**

Встречи с медицинским работником по практическим вопросам.

Наложение различных видов повязок. Оказание первой помощи при кровотечении.

Оказание первой помощи при ушибах, вывихах, ожогах, обморожении, переломах, обмороке, сердечном приступе.

Транспортировка пострадавшего.

Ответы на вопросы билетов и выполнение практического задания.

#### **Тема 5.**

##### **Фигурное вождение велосипеда.**

##### **Теория.**

Изучение схемы расположения препятствий в автогородке. Изучение каждого препятствия отдельно.

Препятствия:

- змейка;

- восьмерка;

- перестановка предмета

- скачок;

- коридор из коротких досок.

##### **Практика.**

Прохождение отдельных препятствий на велосипеде.

#### **Тема 6.**

##### **Вопросы страхования.**

##### **Теория.**

Понятие «страхование», «страхователь», «страховой случай», «страховщик».

Виды, формы, отрасли страхования. Крупные страховые компании. Страховой

полис. Договор по страхованию. Страхование от несчастных случаев. Страхование автогражданской ответственности.

**Практика.**

Решение билетов для закрепления полученных знаний.

**Тема 7.**

**Традиционно-массовые мероприятия.**

**Практика.**

Подготовка и проведение игры «Зеленый огонек» в начальных классах.

Подготовка и проведение «Недели безопасности» (по особому плану).

Подготовка и проведение игр по ПДД в классах.


Выступление в классах по пропаганде ПДД.


Участие в различных конкурсах по ПДД (конкурсы рисунков, плакатов, стихов, газет, сочинений...)

**Методическое обеспечение программы Кружка «ЮИД».**

Деятельность кружка «ЮИД» строится по методике коллективной творческой деятельности (КТД).

Конкретные методы, используемые при реализации программы:

 в обучении - практический (практическая работа в библиотеках, практическая работа при оказании первой медицинской помощи, вождение велосипеда); наглядный (изучение правил ДД, демонстрация дорожных знаков, таблиц по оказанию первой помощи, аптечки); словесный (как ведущий-инструктаж, беседы, разъяснения); работа с книгой (чтение, изучение, составление плана, поиск ответа на вопрос); видеометод (просмотр, обучение).

 в воспитании — методы формирования сознания личности, направленные на формирование устойчивых убеждений (рассказ, дискуссия, этическая беседа, пример); методы организации деятельности и формирования опыта общественного поведения (воспитывающая ситуация, приучение, упражнения); методы стимулирования поведения и деятельности (соревнования, поощрения).

В практической работе по реализации программы можно использовать следующие формы деятельности:

1. Викторина «Олимпиада автоэрудитов (по истории ПДД).
2. Создание ситуации выбора (разбор дорожно-транспортных происшествий).
3. Уроки творчества (составление викторин, сочинение писем водителю, стихов по ПДД, рисование рисунков, плакатов, выступление с агитбригадами)
4. Соревнования, состязания (по вождению велосипеда, по оказанию первой медицинской помощи пострадавшему в ДТП).
5. Час вопросов и ответов (встречи с инспектором ГИБДД, медсестрой, работа в группах).
6. Викторины, конкурсы, кроссворды.
7. Игра «Да – нет» (при проверке знаний по правилам ДД).
8. Проведение «минуток» по профилактике несчастных случаев на дороге в группе, в своих классах.
9. Составление схемы «Безопасный маршрут Дом – школа – дом» в начальных классах.
10. Различные методические разработки игр, мероприятий, конкурсов, викторин по ПДД.

Занятия проводятся в кабинете.

Техническое оснащение:

- компьютер с экраном и проектором;
- магнитофон;
- плакаты по ПДД.

Методическое:

- билеты по ПДД, страхованию, медицине.
- рисунки ребят с конкурсов по ПДД.
- разработки проведения различных игр, конкурсов, викторин, театрализованных представлений

- методические рекомендации по организации профилактики детского дорожно-транспортного травматизма.

- методические пособия для изучения ПДД по программе в классах.

- видеоматериалы для проведения пропаганды изучения ПДД в начальных классах

Критериями выполнения программы служат: активность участия детей в пропаганде, в конкурсах, в мероприятиях данной направленности, проявление творчества, самостоятельности.

### Тематический план

№ п/п	Наименование занятия	Теория	Практика	Дата
1	Вводное занятие. Цели, задачи.	0,5	0,5	
2	Оформление уголка.	0,5	0,5	
3	Правила дорожного движения. Основные термины и понятия.	0,5	0,5	
4	Права, обязанности и ответственность участников ДД.	0,5	0,5	
5	Решение карточек с билетами по ПДД		1	
6	ПДД. Дорожные знаки. Элементы улиц и дорог. Перекресток..	0,5	0,5	
7	Велосипед. Правила движения велосипедиста и мопедиста.	0,5	0,5	
8	Дорожная разметка. Решение карточек	1	2	
9	Подготовка к проведению игра «Зеленый огонек» в начальных классах.	0,5	0,5	
10	Проведение игры «Зеленый огонек»		1	
11	Подведение итогов.	1		
12	Первая медицинская помощь. Виды кровотечений. Способы наложения повязок.	1		

13	Первая медицинская помощь. Виды кровотечений. Способы наложения повязок. Практическое занятие.		1	
14	Подготовка к проведению «Недели безопасности движения» в школе.	1		
15	Проведение «Недели безопасности движения» (по особому плану).		1	
16	История Правил дорожного движения.	1		
17	Правила дорожного движения. Решение карточек. Встреча с инспектором ГИБДД.		2	
18	ПДД. Регулировка движения на перекрестке.	0,5	0,5	
19	Страхование. Подготовка к соревнованиям «Безопасное колесо».	0,5	0,5	
20	Дидактические игры при изучении ПДД.		2	
21	Проведение пропаганды изучения ПДД в нач. классах.		2	
22	Решение карточек по ПДД.		2	
23	Медицина. Раны, вывихи, переломы, ожоги, отравления. Первая помощь		2	
24	Выступление в классах по пропаганде ПДД.		2	
25	Фигурное вождение на велосипеде.		2	
	<b>Итого:</b>	<b>34 часа.</b>		

### Список литературы.

1. Старостина И.В. Методическая разработка по организации отряда «ЮИД» в школе 2024 г.
3. Инструкции лицам, работающим с детьми и обеспечивающим безопасность на дороге 2024г.
4. Методические рекомендации по организации работы по безопасности дорожного движения в школе, 2024.
5. Программа по изучению ПДД «Правила дорожного движения 1-9 классы»
6. Правила дорожного движения Российской Федерации, М: Эксмо, 2012.
7. Журнал «Педсовет»